



השער שלך לעולם הגלובלי

# סקירה גלובלית שבועית



סחורות



מטבעות



אגרות חוב



שוקי מניות

24 במאי 2020



## ארה"ב

S&P500 +3.20% (2,955.45)

NASDAQ +3.44% (9,324.59)

DJIA +3.29% (24,465.16)

← **מדד מנהלי הרכש של Markit לסקטור הייצור לחודש מאי** (נתון ראשוני) עלה לרמה של 39.8 נקודות לעומת רמה של 36.1 נקודות באפריל. **מדד מנהלי הרכש של Markit לסקטור השירותים לחודש מאי** (נתון ראשוני) עלה לרמה של 36.9 נקודות לעומת רמה של 26.7 נקודות באפריל. **מדד מנהלי הרכש משולב של Markit לחודש מאי** (נתון ראשוני) עלה לרמה של 36.4 נקודות לעומת רמה של 27.0 נקודות באפריל.

← **מדד הייצור של הפד לאזור פילדלפיה לחודש מאי** עלה לרמה של -43.1 נקודות לעומת רמה של -56.6 נקודות באפריל.

← **מדד אמון הקבלנים (NAHB) לחודש מאי** עלה לרמה של 37 נקודות לעומת רמה של 30 נקודות באפריל.

← **היתרי בנייה לחודש אפריל ירדו ב-** 20.8% לעומת ירידה של 5.7% במאי. **התחלות בנייה לחודש אפריל ירדו ב-** 30.2% לעומת ירידה של 18.6% במאי.

← **מכירות של בתים קיימים לחודש אפריל ירדו ב-** 17.8%, זוהי הירידה החודשית הגדולה ביותר מאז יולי 2010, לעומת ירידה של 8.5% במרץ.

← **מספר תביעות חדשות לדמי אבטלה** לשבוע שהסתיים ב- 16 במאי ירד ב- 249 אלף ל- 2,438 אלף. **מספר תביעות מתמשכות לדמי אבטלה** לשבוע שהסתיים ב- 9 במאי עלה ב- 2.525 מיליון ל- 25.073 מיליון איש.

• **שוקי המניות בארה"ב** נסגרו בעליות בסוף השבוע ורשמו עלייה שבועית, בהובלת מגזר ההיי-טק, לקראת סוף השבוע הארוך של יום הזיכרון האמריקאי. שוקי המניות עלו לאחר שמדינות ברחבי בעולם הקלו את ההגבלות בכל הקשור לנגיף הקורונה, מה שהעלה את התקוות להתאוששות כלכלית. כמו כן, שוקי המניות עלו גם על רקע האופטימיות כי חיסונים נגד נגיף הקורונה יהיו זמינים בהמשך השנה. עם זאת לקראת סוף השבוע חלה עלייה במתיחות בין ארה"ב לסין, בעקבות הודעת בייג'ין על כוונתה לקדם חוקים שיגבילו את תנועת המחאה בהונג קונג.

## קנדה

S&P/TSX Composite

+1.88%

(14,913.64)

• **מדד המניות העיקרי של קנדה** עלה בהמשך לעליות בוול סטריט ועל רקע עלייה במחירי הנפט.

← **מדד המחירים לצרכן לחודש אפריל** בהשוואה לתקופה המקבילה אשתקד ירד ב- 0.2% לעומת עלייה של 0.9% במרץ. **מדד המחירים לצרכן - ליבה לחודש אפריל** בהשוואה לתקופה המקבילה אשתקד עלה ב- 1.2% לעומת עלייה של 1.6% במרץ.

← **מכירות קמעונאיות לחודש מרץ ירדו ב-** 10%, זוהי הירידה החודשית הגדולה ביותר מאי פעם, לעומת עלייה של 0.4% בפברואר. **מכירות קמעונאיות - ללא כלי רכב לחודש מרץ ירדו ב-** 0.4% לעומת עלייה של 0.1% בפברואר.



## גוש היורו

EUROSTOXX50	+4.86%	(2,905.47)
DJSTOXX600	+3.63%	(340.17)
DAX30	+5.82%	(11,073.87)
CAC40	+3.90%	(4,444.56)
FTSE100	+3.34%	(5,993.28)

- שוקי המניות באירופה רשמו עליות בשבוע החולף על רקע התקווה להתאוששות כלכלית כאשר המדינות החלו בהקלות על המשק והציבור. שוקי המניות נסגרו ללא שינוי ביום שישי למרות שהמתחים הגוברים בארה"ב וסין פגעו במניות הבנקים החשופים לאסיה ומניות היוקרה, ואילו סנטימנט חיובי יותר שמר על עליות שבועיות חזקות של המדדים העיקריים.
- האיסור על מכירות בשורט בשלל מדינות אירופאיות מרכזיות הוסר ביום שני, כאשר הרגולטורים מציינים כי תנאי השוק סוערים פחות וכי הם מזהים חזרה עקבית לנורמליזציה באומנם כי המחזורים והתנודתיות עדיין גבוהים בהשוואה למחצית פברואר אך הדבר משקף בעיקר את אי הוודאות בהקשר העכשווי". רשויות ני"ע באוסטריה, בלגיה, יוון, צרפת, איטליה וספרד קיבלו החלטה משותפת להסרת האיסור על שורטים שהטילו בחודש מרץ. מיד לאחר הסרת האיסור על מכירה בשורט, קרנות הגידור בארה"ב ובריטניה פרסו גל של הימורים חדשים נגד חברות אירופיות, כאשר הפוזיציות בשורט עלו במהלך הלילה בכ-0.75%.
- גורמים רשמיים בבנק המרכזי האירופי מוכנים להגביר את רכישות האג"ח בחודש הבא, אם הם ייראו כי מהלך שכזה נחוץ כדי להילחם בנפילה הכלכלית ממגפת נגיף הקורונה, על פי פרוטוקול ישיבת המדיניות שלהם באפריל.
  - ← **מדד הסנטימנט הכלכלי לחודש מאי** עלה לרמה של 46 נקודות לעומת רמה של 25.2 נקודות באפריל.
  - ← **מדד אמון הצרכנים לחודש מאי** (נתון ראשוני) עלה לרמה של 18.8- נקודות לעומת רמה של 22- נקודות באפריל.
  - ← **מדד המחירים לצרכן לחודש אפריל** בהשוואה לתקופה המקבילה אשתקד עלה ב-0.3% לעומת עלייה של 0.4% במרץ. **מדד המחירים לצרכן - ליבה לחודש אפריל** בהשוואה לתקופה המקבילה אשתקד עלה ב-0.9% בדומה לעלייה בחודש מרץ.
  - ← **מדד מנהלי הרכש של Markit לסקטור הייצור לחודש מאי** (נתון ראשוני) עלה לרמה של 39.5 נקודות לעומת רמה של 33.4 נקודות באפריל. **מדד מנהלי הרכש של Markit לסקטור השירותים לחודש מאי** (נתון ראשוני) עלה לרמה של 28.7 נקודות לעומת רמה של 12.0 נקודות באפריל. **מדד מנהלי הרכש משולב של Markit לחודש מאי** (נתון ראשוני) עלה לרמה של 30.5 נקודות לעומת רמה של 13.6 נקודות באפריל.

## בריטניה

- ← **מדד המחירים לצרכן לחודש אפריל** בהשוואה לתקופה המקבילה אשתקד עלה ב-0.8% לעומת עלייה של 1.5% במרץ. **מדד המחירים לצרכן - ליבה לחודש אפריל** בהשוואה לתקופה המקבילה אשתקד עלה ב-1.4% לעומת עלייה של 1.6% במרץ.
- ← **מדד מנהלי הרכש של Markit לסקטור הייצור לחודש מאי** (נתון ראשוני) עלה לרמה של 40.6 נקודות לעומת רמה של 32.6 נקודות באפריל. **מדד מנהלי הרכש של Markit לסקטור השירותים לחודש מאי** (נתון ראשוני) עלה לרמה של 27.8 נקודות לעומת רמה של 13.4 נקודות באפריל.



## בריטניה

- ← מכירות קמעונאיות לחודש אפריל ירדו ב- 18.1%, זוהי הירידה החודשית הגדולה ביותר מאי פעם, לעומת ירידה של 5.2% במרץ.
- ← מדד אמון הצרכנים של Gfk לחודש מאי ירד לרמה של 34- נקודות לעומת רמה של 33- נקודות באפריל.
- ← שיעור האבטלה לחודש אפריל עלה ל- 5.8% לעומת 3.5% באפריל. שיעור האבטלה של ILO לשלושת החודשים עד מרץ ירד ל- 3.9% לעומת 4% בשלושת החודשים הקודמים.

## יפן

NIKKEI 225 +1.75% (20,388.16)

- שוקי המניות ביפן ירדו ביום שישי, תוך קיזוז העלויות שנרשמו קודם לכן, שכן סנטימנט הסיכון נפגע לאחר שתכונותיה של סין להטיל חקיקה ביטחונית חדשה על הונג קונג העלו את הדאגות לנוכח המתיחות בין סין וארה"ב.
- הבנק של יפן חיזק את תמיכתו במימון עסקי לכ- 700 מיליארד דולר, במקביל לפדרל ריזרב בהרחבת ערכת הכלים של הבנקים המרכזיים במהלך מגפת הקורונה. במסגרת התוכנית הממשלתית שאושרה בסוף אפריל, הבנקים המסחריים יוכלו לקבל ערבות אשראי של עד 100% בהלוואות ללא ריבית וללא בטחונות לעסקים קטנים ובינוניים שנפגעו ממגפת הקורונה. ביום שישי אמר הבנק המרכזי של יפן, כי הוא ישאיל לבנקים המסחריים את הכסף הדרוש להלוואות כאלה, גם בריבית אפסית.
- ← **תמ"ג לרבעון ראשון 2020** (נתון ראשוני) התכווץ ב- 0.9% לעומת התכווצות של 1.9% ברבעון הרביעי של 2019. בהשוואה לתקופה המקבילה אשתקד התכווץ ב- 3.4% לעומת התכווצות של 7.3% ברבעון הרביעי של 2019.
- ← **מדד המחירים לצרכן - ללא מזון טרי לחודש אפריל** בהשוואה לתקופה המקבילה אשתקד ירד ב- 0.2% לעומת עלייה של 0.4% במרץ.
- ← **מדד מנהלי הרכש של Markit ו- Jibun Bank לסקטור הייצור לחודש מאי** (נתון ראשוני) ירד לרמה של 31.7 נקודות לעומת רמה של 34.7 באפריל. **מדד מנהלי הרכש לסקטור השירותים לחודש מאי** (נתון ראשוני) עלה לרמה של 25.3 לעומת רמה של 21.5 באפריל. **מדד מנהלי הרכש משולב לחודש מאי** (נתון ראשוני) עלה לרמה של 27.4 נקודות לעומת רמה של 25.8 נקודות באפריל.
- ← **יצוא לחודש אפריל** בהשוואה לתקופה המקבילה אשתקד צנח ב- 21.9% לעומת ירידה של 11.7% במרץ. **יבוא לחודש אפריל** בהשוואה לתקופה המקבילה אשתקד ירד ב- 7.2% לעומת ירידה של 5.0% במרץ.
- ← **תפוקה תעשייתית לחודש מרץ** בהשוואה לתקופה המקבילה אשתקד ירדה ב- 5.2%, בדומה לירידה בחודש פברואר. **קיבולת הייצור לחודש מרץ** ירד ב- 3.6% לעומת ירידה של 1.8% בפברואר.
- ← **הזמנת חדשות של מכונות לחודש מרץ** ירדו ב- 0.4% לעומת עלייה של 2.3% בפברואר.



## אוסטרליה וניו זילנד

S&P/ASX 200	+1.71%	(5,497.03)
NZX 50	-0.63%	(10,662.63)

← אוסטרליה: מדד האינדיקטורים הכלכליים המובילים של Westpac לחודש אפריל ירד ב- 1.5% לעומת ירידה של 0.73% במרץ.

← אוסטרליה: מכירות קמעונאיות לחודש אפריל (נתון ראשוני) ירדו ב- 17.9% לעומת עלייה של 8.5% במרץ.

← אוסטרליה: מדד מנהלי הרכש של Markit ו- Commonwealth Bank לסקטור הייצור לחודש מאי (נתון ראשוני) ירד לרמה של 42.86 לעומת רמה של 44.1 באפריל. מדד מנהלי הרכש לסקטור השירותים לחודש מאי (נתון ראשוני) עלה לרמה של 25.5 נקודות לעומת רמה של 19.5 נקודות באפריל. מדד מנהלי הרכש משולב לחודש מאי (נתון ראשוני) עלה לרמה של 26.4 נקודות לעומת רמה של 21.7 נקודות באפריל.

← ניו זילנד: מכירות קמעונאיות לרבעון הראשון של 2020 ירדו ב- 0.7% לעומת אי שינוי ברבעון הרביעי של 2019.

← ניו זילנד: מדד ביצועי השירותים של NZ לעסקים לחודש אפריל ירד לרמה של 25.9 לעומת רמה של 52 במרץ.

## שוקים מתעוררים

MSCI EM	+0.45%	(905.25)
MSCI Asia Pacific	-0.38%	(134.97)
Shanghai Composite China	-1.91%	(2,813.77)
HANG SENG Index	-3.64%	(22,930.14)
India SENSEX Index	-1.37%	(30,672.59)
EM Eastern Europe	+7.37%	(140.51)
Russia's MICEX	+4.45%	(2,709.38)
MSCI EM Latin America (USD)	+8.38%	(1,670.06)
Brazil BOVESPA Index	+5.95%	(82,173.20)

• שוקי המניות של המדינות המתפתחות נפלו ביום שישי ומחקו את רוב העלייה השבועית, לאחר החלטתה של סין להטיל חוק הביטחון הלאומי על הונג קונג, דבר שפוגע באוטונומיה של המדינה/עיר ושמאיים להביא להסלמה במתחים בין ארה"ב לסין.



## שוקים מתעוררים

- לרגל כינוס הקונגרס העממי של סין, סין הודיעה כי לראשונה מאז 1990 אין בכוונתה לפרסם יעד הצמיחה השנתית, זוהי הכרה בולטת באתגרים העומדים בפני הכלכלה השנייה בגודלה בעולם כאשר היא מתמודדת עם אי וודאות סביב מגפת נגיף הקורונה. ממשלת סין התחייבה להעלות את ההוצאות הממשלתיות, ולהמשיך לעבוד על יישום הסכם הסחר עם ארה"ב. ברבעון הראשון של השנה התכווצה כלכלת סין בשיעור של 6.8%, זוהי ההתכווצות הראשונה מזה עשורים, זאת לאחר שהתפרצות מגפת הקורונה שיתקה את הייצור ופגעה בהוצאות. ראש הממשלה, לי קצ'יאנג, אמר בכינוס כי "לא הצבנו השנה יעד צמיחה ספציפי, בעיקר בגלל מצב המגיפה העולמית והאי ודאות בכלכלה ובמסחר, כך שההתפתחות הסינית צריכה להתמודד עם כמה גורמים לא צפויים". סיכויי הצמיחה של סין השנה יהיו נמוכים יותר בשל העלייה במתיחות מול ארה"ב.
- מדד האנג סנג ירד ביום שישי ב- 5.6% ורשם את היום הגרוע ביותר שלו מאז יולי 2015, לאחר שסין החליטה להטיל חוקים חדשים הנוגעים לביטחון הלאומי של הונג קונג, חוקים שיאפשרו לבייג'ין לשלוח לעיר אנשי ביטחון מטעמה. זאת, על רקע המחאה בהונג קונג - טריטוריה אוטונומית למחצה הנשלטת על ידי סין כאזור מנהלי מיוחד הדורשת דמוקרטיה משמעותית יותר בעיר ושחרור מהשלטון הסיני. עד כה המחאות חסרות התקדים בהונג קונג טופלו על ידי כוחות הביטחון המקומיים של הונג קונג, על אף שסין איימה להכניס את כוחות הצבא שלה לאזור האוטונומי. הקונגרס האמריקני גינה את המהלך, כאשר הסנאטורים הבטיחו העברה מהירה של סנקציות על פקידיים ומוסדות סיניים המעורבים בערעור האוטונומיה של הונג קונג. בין השאר איימה ארה"ב בביטול מעמדה הכלכלי והמסחרי המיוחד של הונג קונג, המאפשר סחר בין ארה"ב והונג קונג על אף המגבלות שהטילה ושינגטון על סחר עם סין היבשית. צעדי ענישה נוספים עשויים להיות הגבלת ויזות מהונג קונג וצמצום קשרי מסחר בין ארה"ב לעיר האוטונומית, באופן דומה למהלכים שנקטו מול סין. צעד כזה עלול לפגוע קשות בהונג קונג, שהפכה בעשרות השנים האחרונות לבסיס של חברות בינלאומיות רבות שנמנעות מסחר עם סין אך מעוניינות בדריסת רגל במדינות דרום - מזרח אסיה.
- ברזיל הפכה לאחרונה לאחד ממוקדי ההתפשטות הבעייתיים ביותר בעולם לנגיף הקורונה, כאשר מערכת הבריאות מוצפת בכמות נדבקים והמצב רק הולך ומחמיר. אחת האוכלוסיות שנדבקות באופן משמעותי בברזיל וסובלת משיעור נדבקים ומתים גבוה באופן יחסי - היא אוכלוסיית השבטים הילידים במדינה. חוסר היציבות הפוליטית המחודשת לוחץ גם על המטבע והשוקים הפיננסיים. הריאל הברזילאי נותר נמוך בכ- 30% אל מול הדולר האמריקני מתחילת השנה עד היום, בעוד שמדד ה- MSCI של ברזיל רשם ירידה של 49.7% מתחילת השנה במונחי דולר, לעומת ירידה של 16.4% במדד השוקים המתעוררים MSCI EM. כלכלת ברזיל צפויה להתכווץ ביותר מ- 5% השנה.
- הבנק המרכזי של הודו הוריד את שיעור הריבית ב- 40 נ.ב. ל- 4%, זהו השיעור הנמוך ביותר מאז 2000. הבנק שמר על דלת פתוחה להקלות נוספות ואמר כי הפעילות הכלכלית המקומית הושפעה קשות בעקבות הסגר הכללי. כמו כן, הם צופים כי המשק יתכווץ ב- 5% בשנת הכספים שמסתיימת במרץ 2021.
- ארגנטינה הכריזה על חדלות פירעון של החוב הממשלתי שלה זו הפעם התשיעית בתולדותיה, שכן הכלכלה השלישית בגודלה באמריקה הלטינית מתמודדת עם מחזור חדש של התכווצות כלכלית (שנתיים של מיתון), שיעורי אינפלציה גבוהים מאוד והחלשות המטבע המקומי שהחריפה עם מגפת הקורונה. המדינה חסרת המזמנים נכנסה רשמית לחדלות פירעון ביום שישי לאחר שלא הצליחה לשלם תשלום ריבית בסך 500 מיליון דולר על חוב זר. מוקדם יותר דווח כי הממשלה הארגנטינאית לא הצליחה להגיע להסכם עם מחזיקי אג"ח כדי לפרוס מחדש כ- 65 מיליארד דולר בחוב זר. החוב כולל איגרות חוב שהונפקו כחלק מהפריסה מחדש לאחר שהכריזה על חדלות פירעון בשנת 2001 בעקבות חובות של 100 מיליארד דולר.



## ארה"ב

תשואת אג"ח לשנתיים עלתה ב- 2 נ.ב. ונסגרה על 0.17%  
תשואת אג"ח ל- 10 שנים עלתה ב- 2 נ.ב. ונסגרה על 0.66%

- תשואות אג"ח הממשלתיות של ארה"ב ירדו ביום שישי, תוך קיזוז מרבית העלייה קודם לכן, מחשש לחוסר יציבות חדש בהונג קונג והגברת המתחים בין וושינגטון לבייג'ינג. התשואות של אג"ח הממשלתיות עלו בחדות בתחילת השבוע, כאשר המשקיעים הגיבו לדיווחים המעודדים של תוצאות ניסוי החיסונים.

## קנדה

תשואת אג"ח לשנתיים נותרה ללא שינוי על 0.29%  
תשואת אג"ח ל- 10 שנים ירדה ב- 4 נ.ב. ונסגרה על 0.51%

## אירופה

תשואת אג"ח לשנתיים עלתה ב- 5 נ.ב. ונסגרה על -0.68%  
תשואת אג"ח ל- 10 שנים עלתה ב- 4 נ.ב. ונסגרה על -0.49%

## בריטניה

תשואת אג"ח לשנתיים ירדה ב- 5 נ.ב. ונסגרה על -0.05%  
תשואת אג"ח ל- 10 שנים ירדה ב- 6 נ.ב. ונסגרה על 0.17%

## יפן

תשואת אג"ח לשנתיים ירדה ב- 2 נ.ב. ונסגרה על -0.17%  
תשואת אג"ח ל- 5 שנים ירדה ב- 2 נ.ב. ונסגרה על -0.14%  
תשואת אג"ח ל- 10 שנים נותרה ללא שינוי על 0.00%

Currencies	22/05/2020	Weekly %	MTD %	YTD %
USDILS	3.5309	-0.23%	1.27%	2.25%
EURILS	3.8489	0.38%	0.77%	-0.63%
GBPILS	4.2954	0.32%	-2.16%	-6.24%
CHFILS	3.6354	-0.09%	0.73%	1.84%
JPYILS	3.2804	-0.63%	0.90%	3.19%
AUDILS	2.3081	1.80%	1.70%	-4.79%
CADILS	2.5213	0.62%	0.89%	-5.18%
EURUSD	1.0901	0.75%	-0.49%	-2.78%
GBPUSD	1.2173	0.47%	-3.34%	-8.18%
USDJPY	107.6400	0.54%	0.43%	-0.89%
AUDUSD	0.6537	1.93%	0.38%	-6.89%
CHFUSD	1.0296	0.03%	-0.58%	-0.36%
CADUSD	0.7145	0.80%	-0.36%	-7.18%
NZDUSD	0.6094	2.68%	-0.54%	-9.58%

● מקור בנק ישראל. נכון ליום שישי 22 במאי 20

- הדולר האמריקאי התחזק אל מול סל המטבעות העיקריים ביום שישי וקיזז חלק מהפסדו השבועי. הדולר נחלש מוקדם יותר בשבוע על רקע השיפור בסנטימנט המשקיעים הגלובלי כלפי הסיכון, דבר שהקטין את הביקוש לנכסים הבטוחים יותר. ביום שישי, הדולר נתמך על ידי העלייה בביקוש לנכסי המקלט בעקבות הידרדרות נוספת ביחסי ארה"ב-סין כתוצאה מהחלטתה של בייג'ין להטיל חוק ביטחון לאומי של הונג-קונג, מהלך שיפגע באוטונומיה שלה.
- האירו התחזק אל מול הדולר ונגע בשיא של שבועיים, לאחר שגרמניה וצרפת הציעו הקמת קרן סיוע אירופאית, דבר שעשוי לתרום להתקדמות כלפי איחוד פסקלי בנוסף למוניטארי.
- המטבעות של השווקים המתפתחים רשמו עלייה שבועית על רקע האופטימיות כי נרשמת התקדמות בפיתוח חיסונים נגד נגיף הקורונה, וכן על רקע פתיחה הדרגתית של כלכלות בעולם. אם כי המטבעות נפלו בסוף שבוע כתוצאה מההסלמה ביחסיהן של סין וארה"ב.





## אנרגיה ומתכות

### חוזת נפט לחודש יולי עלה ב- 12.64% ונסגר על 33.25 דולר

- מחירי הנפט הגולמי עלו זה השבוע השישי ברציפות לאחר שהיצרנים צמצמו את התפוקה בתגובה למחיר הגולמי הנמוך מאוד של הנפט והמשבר כתוצאה מנגיף הקורונה.
- חברות בארצות הברית סגרו בארות, בעוד יצרנים גדולים כמו סעודיה ורוסיה מצמצמים את היצע כחלק מההסכם הגלובלי שהושג בחודש שעבר. מספר האסדות הפעילות שקדחו נפט בארצות הברית ירד ב- 21 בשבוע של 22 במאי לשפל חדש של ל- 318.
- קיצוץ האספקה ושינוי במגמת הביקוש לדלק גורמים לירידה במלאי בארצות הברית ובסין, ותומכים בעליית מחיר הנפט.

### חוזת זהב לחודש יוני ירד ב- 1.18% ונסגר על 1,735.50 דולר




- מחירי הזהב ירדו עם עלייה בשוקי המניות בתקווה לחיסון והתאוששות כלכלית.

### חוזת נחושת לחודש מאי עלה ב- 3.24% ונסגר על 240.90 דולר

- מחירי הנחושת זינקו בתחילת השבוע, בעקבות התקוות להתייצבות כלכלית עולמית, אך נפלו ביום שישי על רקע האזהרות של עלייה במתיחות בין שתי הכלכלות הגדולות בעולם.
- התפרצות נגיף הקורונה בברזיל שיבשה את האספקה העולמית של עפרות ברזל בדיוק כאשר הביקוש מסין החל לעלות, ודחפה את מחיר מרכיב הפלדה לגבוה מזה שבעה חודשים. המחירים עלו ב- 20% מתחילת אפריל, בעקבות ירידה באספקה מברזיל, השולטת בתעשיית הכרייה של עפרות ברזל, יחד עם אוסטרליה.

## תנועת כספים שבועית בקרנות סל (ETF)

מעודכן ל- 22 במאי 2020 (במונחי USD)

HYG US Equity	ISHARES IBOXX HIGH YLD CORP	906,580,002	
SMH US Equity	VANECK SEMICONDUCTOR	583,652,531	
IEFA US Equity	ISHARES CORE MSCI EAFE ETF	535,280,029	
XLU US Equity	UTILITIES SELECT SECTOR SPDR	515,175,771	
LQD US Equity	ISHARES IBOXX INVESTMENT GRADE	482,292,006	
XLP US Equity	CONSUMER STAPLES SPDR	474,724,177	
VEA US Equity	VANGUARD FTSE DEVELOPED ETF	360,079,355	
IVE US Equity	ISHARES S&P 500 VALUE ETF	330,826,995	
TLT US Equity	ISHARES 20+ YEAR TREASURY BOND	292,994,994	
XLV US Equity	HEALTH CARE SELECT SECTOR	280,150,942	
SPY US Equity	SPDR S&P 500 ETF TRUST	(1,274,329,483)	
QQQ US Equity	INVESCO QQQ TRUST SERIES 1	(852,250,191)	
XLI US Equity	INDUSTRIAL SELECT SECT SPDR	(607,074,165)	
DIA US Equity	SPDR DJIA TRUST	(410,545,362)	
XOP US Equity	SPDR S&P OIL & GAS EXP & PR	(360,446,501)	
IWD US Equity	ISHARES RUSSELL 1000 VALUE ETF	(266,060,503)	
XLE US Equity	ENERGY SELECT SECTOR SPDR	(254,514,630)	
CIU US Equity	ISHARES INTERMEDIATE CREDIT	(191,400,506)	
IWO US Equity	ISHARES RUSSELL 2000 GROWTH	(190,887,997)	
XLB US Equity	MATERIALS SELECT SECTOR SPDR	(189,549,551)	

## הבהרה משפטית

טנדם קפיטל אסט מנג'מנט והחברות הבנות (להלן: "טנדם") הן חברות העוסקות בשיווק השקעות ולא בייעוץ השקעות כהגדרתם בחוק הסדרת העיסוק בייעוץ השקעות, בשיווק השקעות ובניהול תיקי השקעות, התשנ"ה-1995, ובעלות זיקה לנכסים פיננסיים המנוהלים בידי החברות המפורטות באתר האינטרנט של החברה ומתעדכנות מעת לעת.

לטנדם או לעובדיה יתכנו החזקות בניירות הערך או בנכסים הפיננסיים המוזכרים במסמך זה והם עשויים לפעול בהם. מסמך זה נועד לצורך מסירת מידע בלבד, אין בו משום הבטחת תשואה כלשהי או מניעת רווח, ואין הוא מהווה תחליף לייעוץ המתחשב בנתונים ובצרכים המיוחדים של כל אדם. כמו כן, אין המידע מהווה הצעה לרכישת ניירות ערך כהגדרתם בחוק ניירות ערך, תשכ"ח-1968 ורכישה כזו תבוצע אך ורק על בסיס תשקיף תקף.

אין להעתיק או לעשות שימוש בכל חלק ממסמך זה בכל צורה שהיא ללא אישור בכתב מראש מטנדם.

### למידע נוסף נא ליצור עמנו קשר:

תובל 40, רמת גן 5252247  
טלפון: 03-6114626 פקס: 03-6114645  
[info@tandem-capital.com](mailto:info@tandem-capital.com)  
[www.tandem-capital.com](http://www.tandem-capital.com)