



השער שלך לעולם הגלובלי

סקירה גלובלית שבועית



סחורות



מטבעות



אגרות חוב



שוקי מניות

8 במרץ 2020



ארה"ב

S&P500 +0.61% (2,972.37)

NASDAQ +0.10% (8,575.62)

DJIA +1.79% (25,864.78)

← **שיעור אבטלה לחודש פברואר** ירד במפתיע לרמה של 3.5%, זוהי הרמה הנמוכה ביותר מזה 50 שנה, לעומת רמה של 3.6% בינואר ולעומת תחזית הכלכלנים לאי שינוי. בחודש פברואר 273 אלף משרות נוספו לכלכלת ארה"ב בדומה לעלייה בינואר ולעומת תחזית הכלכלנים לעלייה של 175 אלף משרות. הירידה בשיעור האבטלה מחדדת את חוסנו של שוק התעסוקה בארה"ב לפני החרפת התפשטות וירוס הקורונה. **שיעור ההשתתפות בכוח העבודה לחודש פברואר** נותר ללא שינוי מחודש ינואר על 63.4%.

← **ממוצע שעות עבודה בשבוע לחודש פברואר** עלה לרמה של 34.4 שעות לעומת רמה של 34.3 שעות בינואר. **שכר ממוצע לשעה לחודש פברואר** בהשוואה לתקופה המקבילה אשתקד עלה ב- 3% לעומת עלייה של 3.1% בינואר.

← **אשראי צרכני לחודש ינואר** עלה ב-12.02 מיליארד דולר לעומת עלייה של 20.25 מיליארד דולר בינואר. העלייה באשראי הצרכני האטה לאחר שההלוואות בכרטיסי האשראי פחתו בעקבות העלייה בחודש דצמבר.

← **מדד מנהלי הרכש של Markit לסקטור הייצור לחודש ינואר** ירד לרמה של 50.7 נקודות לעומת רמה של 50.8 נקודות בינואר. **מדד מנהלי הרכש של Markit לסקטור השירותים לחודש ינואר** נותר ללא שינוי מחודש ינואר על רמה של 49.4 נקודות. **מדד מנהלי הרכש משולב של Markit לחודש ינואר** נותר ללא שינוי מחודש ינואר על רמה של 49.6 נקודות.

← **מדד ISM לסקטור הייצור לחודש פברואר** ירד לרמה של 50.1 נקודות לעומת רמה של 50.9 נקודות בינואר. **מדד ISM לסקטור השירותים לחודש פברואר** עלה לרמה של 57.3 נקודות לעומת רמה של 55.5 נקודות בינואר.

← **הזמנות ממפעלים לחודש ינואר** ירדו ב- 0.5% לעומת עלייה של 1.9% בדצמבר.

← **מלאיים סיטונאיים לחודש ינואר** ירדו ב- 0.4% לעומת ירידה של 0.2% בדצמבר.

← **מספר תביעות חדשות לדמי אבטלה** לשבוע שהסתיים ב- 28 בפברואר ירד ב- 3,000 ל- 216 אלף. **מספר תביעות מתמשכות לדמי אבטלה** לשבוע שהסתיים ב- 21 בפברואר עלה ב- 7,000 ל- 1,729 מיליון.

• שוקי המניות בארה"ב התאוששו מעט לקראת סוף המסחר בסוף השבוע הודות לדוח תעסוקה חזק מהצפוי, ומחקו כמחצית מהירידות שנרשמו במהלך המסחר בסוף השבוע, אך עדיין שוקי המניות בארה"ב נסגרו בירידות, על רקע עליית החששות מפני האטה בצמחה הכלכלית בעקבות עלייה במספר הנדבקים בעולם בנגיף הקורונה. אולם, בסיכום שבועי עלו מדדי המניות בארה"ב בעקבות ניצחון גדול לג'ו בידן מהמפלגה הדמוקרטית ב"סופר טיוזדיי" וחבילה פסקלית של 8.3 מיליארד דולר שאושרה על ידי הקונגרס.

• מדד ה- S&P500 ירד בסוף השבוע ב- 1.7%, לאחר שכבר ירד מעל 3.5% במהלך המסחר, ובסיכום שבועי עלה המדד ב- 0.5%. מדד הדאו ג'ונס ירד בסוף השבוע ב- 1.0%, ובסיכום שבועי עלה המדד ב- 1.8%. מדד הנאסד"ק ירד ב- 1.9% בסוף השבוע, לאחר שכבר ירד במהלך המסחר ביותר מ- 3.8%, ובסיכום שבועי עלה המדד ב- 0.1%.

• הבנק המרכזי של ארה"ב הוריד בשבוע שעבר את שיעור הריבית ב- 0.5% ל- 1%-1.25% במהלך מפתיע, שלא היה כמוהו מאז המשבר הפיננסי ב- 2008 באומרו "וירוס הקורונה מעמיד סיכונים מתפתחים והולכים לפעילות הכלכלית...", "לנוכח סיכונים אלה, ובמטרה לתמוך בהשגת יעדי תעסוקה מרבית ויציבות מחירים, ועדת השוק הפתוח של הבנק הפדרלי החליטה היום להוריד את טווח הריבית בחצי נקודת אחוז".

• לפי פרדי מאק הריבית על המשכנתאות בארה"ב ירדה לשפל לאחר שהמשקיעים נהרו לאג"ח ממשלתיות של ארה"ב בעקבות התפשטות נגיף הקורונה. תשואות אג"ח הממשלתיות של ארה"ב הגיעו לשפל היסטורי. הריבית על המשכנתאות ל- 30 שנה, ירדה לשפל של 3.29%, זוהי הרמה הנמוכה ביותר מאז החלו ברישום הריבית. הריבית על המשכנתאות ל- 15 שנה ירדה לרמה של 2.95%.



קנדה

S&P/TSX Composite -0.54% (16,175.02)

- שוקי המניות בקנדה צנחו בסוף השבוע, תוך מחיקת העליות שנרשמו קודם לכן, כאשר המשקיעים המשיכו לזרוק מניות בעקבות החששות מההשפעה הכלכלית של נגיף הקורונה וירידה גדולה במניות חברות האנרגיה בעקבות ירידות תלולות במחירי הנפט.

- הבנק המרכזי של קנדה הוריד ביום רביעי את שיעור הריבית ב-0.5%, לראשונה מזה ארבע שנים, מ-1.75% ל-1.25%, בעקבות ההשפעה של התפשטות נגיף הקורונה על הכלכלות בעולם. באומרו "התפשטות נגיף הקורונה מהווה זעזוע שלילי מהותי לתחזית הכלכלה הקנדית והעולמית". עוד אמרו כי הבנק ימשיך להוריד את הריבית לפי הצורך כדי לתמוך בצמיחה הכלכלית, כחלק מתגובה גלובלית למשבר. כלכלת קנדה סובלת מחורף קשה, ירידה בהשקעות העסקיות, שביתות מורים וחסימות פסי רכבת.

← **שיעור האבטלה לחודש פברואר** עלה ל-5.6% לעומת 5.5% בינואר לאחר שמספר המשרות עלה ב-30.3 אלף פחות מאשר העלייה של 34.5 אלף בינואר.

← **מדד מנהלי הרכש של Markit לסקטור הייצור לחודש פברואר** עלה לרמה של 51.8 נקודות לעומת רמה של 50.6 נקודות בינואר.

← **מדד מנהלי הרכש של Ivey לחודש פברואר** ירד לרמה של 54.1 נקודות לעומת רמה של 57.3 נקודות בינואר.

גוש היורו

EUROSTOXX50	-2.93%	(3,232.07)
DJSTOXX600	-2.36%	(366.80)
DAX30	-2.93%	(11,541.87)
CAC40	-3.22%	(5,139.11)
FTSE100	-1.79%	(6,462.55)

- שוקי המניות באירופה ירדו בסוף השבוע על רקע עליית החששות מפני האטה בצמיחה הכלכלית הגלובלית בעקבות התפשטות נגיף הקורונה בעולם המשפיעה על הפעילות העסקית. את הירידות הובילו מניות האנרגיה בעקבות נפילה במחיר הנפט לאחר שארגון אופ"ק ובנות בריתן לא הצליחו להגיע להסכם על קיצוץ התפוקה הגדול ביותר מאז המשבר הפיננסי ב-2008, לאחר שרוסיה סירבה לקיצוץ. מדד המניות הכלל אירופי ה-Stoxx600 ירד בסוף השבוע ב-3.7% ונסגר ברמה הנמוכה ביותר שלו מאז אוגוסט 2019. המדד רשם ירידה שבועית שלישית ברציפות. מתחילת השנה ירד המדד ב-12%.

← **מדד מנהלי הרכש של Markit לסקטור הייצור לחודש פברואר** עלה לרמה של 49.2 נקודות לעומת רמה של 49.1 נקודות בינואר. **מדד מנהלי הרכש של Markit לסקטור השירותים לחודש פברואר** ירד לרמה של 52.6 נקודות לעומת רמה של 52.8 נקודות בינואר. **מדד מנהלי הרכש משולב של Markit לחודש פברואר** נותר ללא שינוי מחודש ינואר על 51.6 נקודות.

← **מדד המחירים לצרכן לחודש פברואר (נתון ראשוני)** בהשוואה לתקופה המקבילה אשתקד עלה ב-1.2% לעומת עלייה של 1.4% בינואר. **מדד המחירים לצרכן - ליבה לחודש פברואר (נתון ראשוני)** בהשוואה לתקופה המקבילה אשתקד עלה ב-1.2% לעומת עלייה של 1.1% בינואר.

← **מכירות קמעונאיות לחודש ינואר** עלו ב-0.6% לעומת ירידה של 1.1% בדצמבר.



בריטניה

← מדד מנהלי הרכש של Markit לסקטור הייצור לחודש פברואר ירד לרמה של 51.7 נקודות לעומת רמה של 51.9 נקודות בינואר. מדד מנהלי הרכש של Markit לסקטור השירותים לחודש פברואר ירד לרמה של 53.2 נקודות לעומת רמה של 53.3 נקודות בינואר.

יפן

NIKKEI 225 -1.86% (20,749.75)

- שוקי המניות ביפן ירדו ביום שישי לשפל של שישה חודשים ורשמו שבוע רביעי ברציפות של ירידות בעקבות עלייה בדאגות בגלל הנזק הכלכלי שנגרם מנגיף הקורונה שמתפשט במהירות ביפן ומחוצה לה.

← מדד האינדיקטורים הכלכליים המובילים לחודש ינואר (נתון ראשוני) ירד לרמה של 90.3 נקודות לעומת רמה של 91 נקודות בדצמבר.

← מדד בטחון הצרכנים לחודש פברואר ירד לרמה של 38.4 נקודות לעומת רמה של 39.1 נקודות בינואר.

← שכר לחודש ינואר בהשוואה לתקופה המקבילה אשתקד עלה ב- 1.5% לעומת ירידה של 0.2% בדצמבר.

← הוצאות משקי הבית לחודש ינואר בהשוואה לתקופה המקבילה אשתקד ירדו ב- 3.9% לעומת ירידה של 4.8% בדצמבר.

← מדד מנהלי הרכש של Jibun Bank לסקטור הייצור לחודש פברואר עלה לרמה של 47.8 נקודות לעומת רמה של 47.6 נקודות בינואר. מדד מנהלי הרכש של Jibun Bank לסקטור השירותים לחודש פברואר ירד לרמה של 46.8 נקודות לעומת רמה של 51 נקודות בינואר.

אוסטרליה וניו זילנד

S&P/ASX 200 -0.71% (6,395.74)

NZX 50 +1.46% (11,425.90)

- ניו זילנד: הבנק המרכזי של אוסטרליה הוריד את שיעור הריבית ב- 0.25% לשפל חדש של 0.5% בגלל "ההשפעה המשמעותית" של התפרצות הנגיף על הכלכלה האוסטרלית, ואותת שהוא יהיה מוכן לקצץ במידת הצורך.

← אוסטרליה: תמ"ג לרבעון הרביעי של 2019 בהשוואה לתקופה המקבילה אשתקד עלה ב- 2.2% לעומת עלייה של 1.7% ברבעון השלישי של 2019.

← אוסטרליה: מדד מנהלי הרכש של Markit לסקטור הייצור לחודש פברואר עלה לרמה של 50.2 נקודות לעומת רמה של 49.6 נקודות בינואר. : מדד מנהלי הרכש של Markit לסקטור השירותים לחודש פברואר עלה לרמה של 49.0 נקודות לעומת רמה של 48.4 נקודות בינואר.



שוקים מתעוררים

MSCI EM	+0.65%	(1,012.08)
MSCI Asia Pacific	+0.77%	(144.69)
Shanghai Composite China	+5.35%	(3,034.51)
HANG SENG Index	+0.06%	(26,146.67)
India SENSEX Index	-1.88%	(37,576.62)
EM Eastern Europe	-1.81%	(155.97)
Russia's MICEX	-2.35%	(2,719.51)
MSCI EM Latin America (USD)	-5.13%	(2,288.15)
Brazil BOVESPA Index	-5.93%	(97,996.80)

- שוקי המניות בשוקים המתעוררים נפלו ביום שישי ועצרו את הראלי בארבעת ימי המסחר הקודמים, שכן ההתפשטות האגרסיבית של נגיף הקורונה שמאיימת להעמיק את ההאטה הכלכלית העולמית. מדד ה- MSCI EM נפל לאחר שהמשקיעים התלבטו האם מדיניות התמריצים תספיק בכדי לעצור את הנזק הכלכלי מהמגפה, שממשיכה להתפשט במהירות מחוץ לסין.
- סגן שר האוצר הסיני, שו הונגסאי, אמר כי סין העבירה 16 מיליארד דולר (110.48 מיליארד יואן) למניעה ובקרה של התפשטות וירוס הקורונה. עוד אמר כי סין תבטיח שהממשלות המקומיות במדינה יפעלו בצורה חלקה אל מול התפשטות נגיף הקורונה, וכי יעביר למחוז חוביי, מרכז התפרצות הנגיף, את כל המימון הדרוש להתמודדות עם המגיפה.
- ← **סין: מדד מנהלי הרכש לסקטור הייצור של Caixin (Markit) לחודש פברואר** ירד לרמה של 40.3 נקודות לעומת רמה של 51.1 נקודות בינואר. **מדד מנהלי הרכש לסקטור הייצור של Caixin (Markit) לחודש פברואר** ירד לרמה של 26.5 נקודות לעומת רמה של 51.8 נקודות בינואר.
- ← **סין: יצוא לחודש פברואר** בהשוואה לתקופה המקבילה אשתקד ירד ב- 17.2% לעומת עלייה של 7.9% בינואר. **יבוא לחודש פברואר** בהשוואה לתקופה המקבילה אשתקד ירד ב- 4% לעומת עלייה של 16.5% בינואר.
- ← **סין: מכירות כלי רכב לחודש פברואר** בהשוואה לתקופה המקבילה אשתקד ירדו ב- 80% בעקבות בהלת נגיף הקורונה.



ארה"ב

תשואת אג"ח לשנתיים ירדה ב- 41 נ.ב. ונסגרה על 0.51%
תשואת אג"ח ל- 10 שנים ירדה ב- 39 נ.ב. ונסגרה על 0.76%

- שערי אג"ח הממשלתיות של ארה"ב רשמו עליות חדות בסוף השבוע לאחר שהמשקיעים רצו לנכסים בטוחים בעקבות עליית החששות מפני האטה בצמיחה הכלכלית הגלובלית על רקע עלייה במספר הנדבקים בנגיף הקורונה ברחבי העולם ולאחר שהמשקיעים הימרו כי הפדרל ריזרב ינקוט בפעולות נוספות כדי להתמודד עם ההשפעה של הנגיף. תשואת אג"ח הממשלתיות של ארה"ב לשנתיים ירדה במהלך המסחר בסוף השבוע מתחת ל- 0.4% לראשונה מאז 2014. התשואה על אג"ח הממשלתיות של ארה"ב לחמש שנים ירדה מתחת לרמה של 0.5% לראשונה מאי פעם. התשואה על אג"ח הממשלתיות ל- 10 שנים ירדה בסוף השבוע ב- 0.22% ל- 0.7%, לאחר שבמהלך המסחר ירדה לתשואה של 0.66%, זוהי הרמה הנמוכה מאי פעם. בסיכום שבועי התשואה על אג"ח ל- 10 שנים ירדה ב- 0.42%, זוהי הירידה השבועית הגדולה ביותר מאז המשבר הפיננסי הגדול ב- 2008. התשואה על אג"ח הממשלתיות ל- 30 שנים ירדה במהלך המסחר בסוף השבוע ל- 1.2%, זוהי הרמה הנמוכה ביותר מאי פעם. בסיכום שבועי תשואה אג"ח ל- 30 שנים ירדה ב- 0.44%, זוהי הירידה השבועית הגדולה ביותר מאז ה- 11 בספטמבר.

קנדה

תשואת אג"ח לשנתיים ירדה ב- 45 נ.ב. ונסגרה על 0.71%
תשואת אג"ח ל- 10 שנים ירדה ב- 41 נ.ב. ונסגרה על 0.73%

אירופה

תשואת אג"ח לשנתיים ירדה ב- 9 נ.ב. ונסגרה על -0.86%
תשואת אג"ח ל- 10 שנים ירדה ב- 10 נ.ב. ונסגרה על -0.71%

- תשואות אג"ח הממשלתיות של גרמניה ירדו, כאשר תשואת אג"ח הממשלתית של גרמניה ל- 10 שנים ירדה במהלך המסחר מתחת לשפל של מינוס 0.745%.

בריטניה

תשואת אג"ח לשנתיים ירדה ב- 20 נ.ב. ונסגר על 0.11%
תשואת אג"ח ל- 10 שנים ירדה ב- 21 נ.ב. ונסגרה על 0.24%

יפן

תשואת אג"ח לשנתיים ירדה ב- 3 נ.ב. ונסגרה על -0.28%
תשואת אג"ח ל- 5 שנים ירדה ב- 1 נ.ב. ונסגרה על -0.26%
תשואת אג"ח ל- 10 שנים עלתה ב- 3 נ.ב. ונסגרה על -0.12%

Currencies	06/03/2020	Weekly %	MTD %	YTD %
USDILS	3.4852	0.42%	0.42%	0.93%
EURILS	3.9412	2.85%	2.85%	1.75%
GBPILS	4.5473	2.20%	2.20%	-0.74%
CHFILS	3.7175	3.11%	3.11%	4.14%
JPYILS	3.3113	2.86%	2.86%	4.16%
AUDILS	2.3152	2.21%	2.21%	-4.49%
CADILS	2.5961	-0.09%	-0.09%	-2.36%
EURUSD	1.1284	2.34%	2.34%	0.63%
GBPUSD	1.3048	1.75%	1.75%	-1.58%
USDJPY	105.3900	-2.32%	-2.32%	-2.96%
AUDUSD	0.6636	1.86%	1.86%	-5.48%
CHFUSD	1.0664	2.94%	2.94%	3.20%
CADUSD	0.7453	-0.19%	-0.19%	-3.18%
NZDUSD	0.6350	1.67%	1.67%	-5.79%

● מקור בנק ישראל. נכון ליום שישי 6 במרץ 20

- הדולר האמריקאי נחלש אל מול מרבית המטבעות העיקריים ורשם את הירידה השבועית הגדולה ביותר מזה ארבע שנים. זאת, בשל הנפילה החדה בתשואות אג"ח הממשלתיות של ארה"ב שהקטינה את האטרקטיביות של המטבע האמריקאי.
- הליש"ט המשיך להתחזק אל מול הדולר בעקבות היחלשות המטבע האמריקאי וכן על רקע האמירה של מנהל מו"מ הראשי בטעם האיחוד האירופאי כי הסכם הסחר במסגרת ה-Brexit עשוי להיחתם עוד השנה.
- המטבעות של השווקים המתפתחים נחלשו על אף חולשתו של הדולר, מאחר והתפשטות המהירה של נגיף הקורונה מחוץ לגבולותיה של סין הגדילה את החששות לגבי היקף הפגיעה הכלכלית ודחפה את המשקיעים מהנכסים המסוכנים.



אנרגיה ומתכות

חוזת נפט לחודש אפריל ירד ב- 7.77% ונסגר על 41.28 דולר

- מחיר הנפט הגולמי ירד בסוף השבוע ביותר מ-10%, ורשם את הירידה השבועית הגדולה ביותר מזה חמש שנים לאחר שהמדינות בארגון אופ"ק ובנות בריתן לא הצליחו להגיע להסכם על קיצוץ בתפוקה הגדול ביותר מאז המשבר הפיננסי ב-2008, לאחר שרוסיה סירבה להשתתף בקיצוץ שעליו הסכימו המדינות החברות בארגון אופ"ק בפגישתם ביום חמישי האחרון.
- החוזים על הנפט הגולמי מסוג טקסס בבורסת הסחורות של ניו יורק לחודש אפריל ירדו בסוף השבוע ב-10.1%, זוהי הירידה היומית הגדולה ביותר מאז נובמבר 2014 ל-41.28 דולר לחבית, זוהי הרמה הנמוכה ביותר מאז אוגוסט 2016. בסיכום שבועי ירדו ביותר מ-.
- החוזים על הנפט הגולמי מסוג ברנט בבורסת הסחורות ICE בלונדון לחודש מאי ירדו בסוף השבוע ב-9.4% ל-45.27 דולר לחבית, זוהי הרמה הנמוכה ביותר מאז קיץ 2017.

חוזת זהב לחודש אפריל עלה ב- 6.75% ונסגר על 1,672.40 דולר





















- מחיר הזהב עלה בסוף השבוע ורשם את העלייה השבועית הגדולה ביותר מאז 2011 על רקע הירידות בשוקי המניות בעולם בעקבות עליית החששות כי התפשטות נגיף הקורונה תגרור את הכלכלה הגלובלית למיתון והזהב משמש בעתות משבר מקלט עבור המשקיעים.
- החוזים על הזהב לחודש אפריל עלו בסוף השבוע ב-0.3%, בבורסת הסחורות של ניו יורק, לרמה של 1,672.40 דולר לאונקיה. בסיכום שבועי עלה מחיר הזהב ב-6.8%, זוהי העלייה השבועית הגדולה ביותר מאז אוקטובר 2011.

חוזת נחושת לחודש מרץ עלה ב- 1.06% ונסגר על 257.30 דולר

- מחירי הנחושת ירדו ביום שישי, תוך קיצוץ חלק מהעלייה השבועית שלהם, בעקבות התפשטות נגיף הקורונה מחוץ לסיין, ואיום התפשטות הנגיף בצמיחה הכלכלית בעולם ובצריכת המתכות. כמו כן, מחירי הנחושת ירדו בעקבות העלייה במלאי בסיין, מה שהדגיש את הביקוש האיטי המתמשך בקרב צרכניות המתכות המובילות בעולם.

תנועת כספים שבועית בקרנות סל (ETF)

מעודכן ל- 6 במרץ 2020 (במונחי USD)

IVV US Equity	ISHARES CORE S&P 500 ETF	17,145,222,356	
VOO US Equity	VANGUARD S&P 500 ETF	16,815,575,552	
VTI US Equity	VANGUARD TOTAL STOCK MKT ETF	16,323,450,941	
BND US Equity	VANGUARD TOTAL BOND MARKET	10,758,244,025	
AGG US Equity	ISHARES CORE U.S. AGGREGATE	9,378,273,945	
BNDX US Equity	VANGUARD TOTAL INTL BOND ETF	8,885,764,004	
GLD US Equity	SPDR GOLD SHARES	8,041,151,649	
USMV US Equity	ISHARES EDGE MSCI MIN VOL US	7,746,775,159	
IEFA US Equity	ISHARES CORE MSCI EAFE ETF	7,504,513,937	
VXUS US Equity	VANGUARD TOTAL INTL STOCK	6,421,738,399	
SPY US Equity	SPDR S&P 500 ETF TRUST	(9,718,655,943)	
LQD US Equity	ISHARES IBOXX INVESTMENT GRADE	(6,225,565,954)	
EEM US Equity	ISHARES MSCI EMERGING MARKET	(5,235,493,478)	
IWD US Equity	ISHARES RUSSELL 1000 VALUE ETF	(5,148,477,837)	
IWF US Equity	ISHARES RUSSELL 1000 GROWTH	(4,892,885,440)	
XLF US Equity	FINANCIAL SELECT SECTOR SPDR	(4,587,946,794)	
SHV US Equity	ISHARES SHORT TREASURY BOND	(4,257,616,977)	
JNK US Equity	SPDR BBG BARC HIGH YIELD BND	(2,553,898,416)	
HYG US Equity	ISHARES IBOXX HIGH YLD CORP		
EWJ US Equity	ISHARES MSCI JAPAN ETF	(2,240,914,479)	

הבהרה משפטית

טנדם קפיטל אסט מנג'מנט והחברות הבנות (להלן: "טנדם") הן חברות העוסקות בשיווק השקעות ולא בייעוץ השקעות כהגדרתם בחוק הסדרת העיסוק בייעוץ השקעות, בשיווק השקעות ובניהול תיקי השקעות, התשנ"ה-1995, ובעלות זיקה לנכסים פיננסיים המנוהלים בידי החברות המפורטות באתר האינטרנט של החברה ומתעדכנות מעת לעת.

לטנדם או לעובדיה יתכנו החזקות בניירות הערך או בנכסים הפיננסיים המוזכרים במסמך זה והם עשויים לפעול בהם. מסמך זה נועד לצורך מסירת מידע בלבד, אין בו משום הבטחת תשואה כלשהי או מניעת רווח, ואין הוא מהווה תחליף לייעוץ המתחשב בנתונים ובצרכים המיוחדים של כל אדם. כמו כן, אין המידע מהווה הצעה לרכישת ניירות ערך כהגדרתם בחוק ניירות ערך, תשכ"ח-1968 ורכישה כזו תבוצע אך ורק על בסיס תשקיף תקף.

אין להעתיק או לעשות שימוש בכל חלק ממסמך זה בכל צורה שהיא ללא אישור בכתב מראש מטנדם.

למידע נוסף נא ליצור עמנו קשר:

אבא הלל סילבר 12, רמת גן 52506
טלפון: 03-6114626 פקס: 03-6114645
info@tandem-capital.com